



Alcaldía de Medellín
Cuenta con vos

Sistema de Alertas Tempranas de Medellín Informe del mes de diciembre de 2018

El Sistema de Alertas Tempranas de Medellín y sus aliados en su misión de preservar el goce efectivo de los derechos y el cuidado de los Niños, Niñas (NNA) y Adolescentes de la ciudad, desarrolla mecanismos para la identificación, seguimiento e intervención de factores de riesgo que propicien un entorno desfavorable y de vulneración de derechos para nuestros NNA de la ciudad y sus familias. Por eso, el SATMED a través del presente informe, pretende mostrarle a la ciudad cifras que dan cuenta del comportamiento en el territorio de los eventos problemáticos: Violencia Sexual, Explotación Sexual y Comercial de Niños, Niñas y Adolescentes (ESCNNA), Reclutamiento, Uso y Vinculación de Niños, Niñas y Adolescentes por Grupos de Delincuencia Organizados y Trabajo Infantil.

Este informe se construye gracias al aporte de diferentes fuentes secundarias de la Alcaldía de Medellín que a través de su respuesta institucional atienden NNA y a sus familias. Por ende, el principal aporte de este informe, es en su análisis recomendar en qué lugares se debe realizar acciones para evitar de manera temprana que un NNA sea víctima de uno o varios de los cuatro eventos de alerta que interviene el SATMED y también, intervenir los factores de riesgo a los que están expuestos de manera temprana para evitar de manera efectiva la vulneración de sus derechos.

El informe primero expone cifras de casos atendidos en la Unidad de Niñez a NNA con edades desde los 0 a 17 años de edad, segundo, se mencionan las cifras referentes a la violencia de género atendidos en la red hospitalaria y comisarías de familia de la ciudad de Medellín reportado a través del SIVIGILA, tercero, se brinda breve informe de casos recibidos y atendidos a través del Sistema de Alertas Tempranas de Medellín. Por último, se mencionan algunos hallazgos obtenidos por el equipo que realiza trabajo en el territorio del SATMED.



Centro Administrativo Municipal (CAM)
Calle 44 No. 52 - 165. Código Postal 50015
Línea Única de Atención Ciudadanía 44 44 144
Conmutador 385 5555. www.medellin.gov.co



www.medellin.gov.co



Niños, Niñas y Adolescentes atendidos en la Unidad de Niñez de 0 a 17 años desde enero hasta noviembre de 2018.

Reclutamiento, Uso y Utilización de Niños, Niñas y Adolescentes

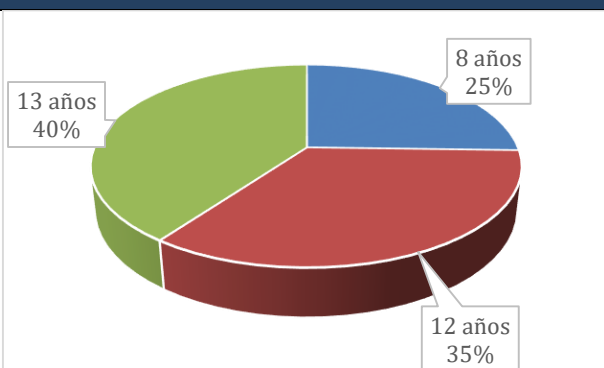
Total de atenciones a Niños, Niñas y Adolescentes con edades entre los 7 y 17 años. Periodo enero a noviembre de 2018	41 Igual que el mes de octubre
* También, se incluyen atenciones a: 1. intento de reclutamiento y utilización. 2. Reclutamiento con fines de explotación económica, actividades laborales o de apoyo. 3. Reclutamiento para actos de guerra. 4. Intento de reclutamiento y utilización siendo víctima de desplazamiento.	

Distribución de atenciones por género de Niños, Niñas y Adolescentes	
Género	
Femenino	Masculino
10	31
El fenómeno afecta mucho más al género masculino que al femenino, donde los Niños y Adolescentes representan el 75.6% del total de los casos.	





Proporción de edades que poseen los casos con mayor cantidad de víctimas



En su conjunto representan el 56% del total de los casos

Desde los 11 años los NNA comienzan a ser víctimas de este delito con más frecuencia, donde se observa que los NNA con edades de 12 (frecuencia = 6), 13 (frecuencia = 7) y 16 (frecuencia = 10) años fueron los más afectados concentrando el 56% del total de los casos atendidos.

Comunas y barrios donde residen los Niños, Niñas y Adolescentes más afectados por Reclutamiento, Uso y Utilización

Comunas		Barrios	
Nombre comuna	Casos	Nombre barrio	Casos
1 - Popular	7	Robledo	4
4 - Robledo	4	Santo Domingo Savio I y II	5
16 - Belén	5	Belén	5
Total	16	Total	14

* Las Comunas: El Popular, Robledo y Belén representaron el 39%, el resto se distribuye uniformemente por todas las comunas exceptuando 5 casos ocurridos por fuera de Medellín o que no saben procedencia.





Otras atenciones a Niños, Niñas y Adolescentes en edades comprendidas entre 0 y 17 años de edad en los barrios donde residen los NNA más afectados por el fenómeno de Reclutamiento, Uso y Utilización

Motivo de atención	Número de casos
Consumo de SPA Legal	9
Consumo de SPA Ilegal	49
Consumo de SPA sin determinar	8
Negligencia o abandono físico, social o psicoafectivo	103
Violencia Intrafamiliar	62
Situación de vida de calle	6
Situación de vida en calle	50
Afectaciones al derecho a la educación	5
Incapacidad o discapacidad de los padres, representantes legales o cuidadores, entrega voluntaria	18
Total	310





Violencias Sexuales

Total de atenciones a Niños, Niñas y Adolescentes con edades entre los 0 y 17 años. Periodo: enero a noviembre de 2018	478 28 casos más que el mes de octubre
* También, se incluyen atenciones a: 1. Presunto abuso. 2. Abuso con contacto físico. 3. Abuso sin contacto físico.	

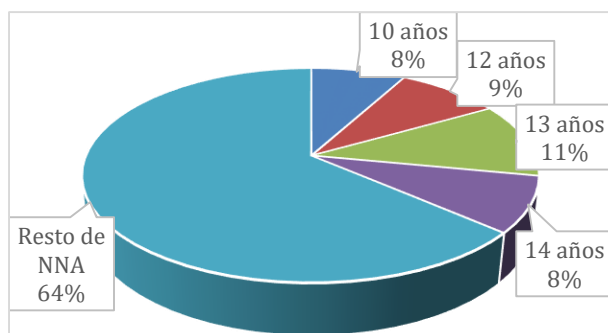
Distribución de atenciones por género de Niños, Niñas y Adolescentes	
Género	
Femenino	Masculino
373	105
Mes de octubre	
Femenino	Masculino
353	97

El fenómeno afecta mucho más al género femenino que al masculino, donde las niñas y Adolescentes representan el 78% del total de los casos.





Proporción de edades que poseen los casos con mayor cantidad de víctimas



En su conjunto representan el 36% del total de los casos

Desde los 0 años de edad los NNA comienzan a ser víctimas de este delito. Los NNA con edades de 10 (frecuencia = 38), 12 (frecuencia = 42), 13 (frecuencia = 54) y 14 (frecuencia = 40) años fueron los más afectados concentrando el 36% del total de los casos atendidos. Sin embargo, el rango de edades que representa la mayor cantidad de víctimas de violencias sexuales está entre los 3 y 16 años de edad, los cuales representan el 93% del total de los casos.

Comunas y barrios donde residen los Niños, Niñas y Adolescentes más afectados por Violencias Sexuales

Comunas		Barrios	
Nombre comuna	Casos	Nombre barrio	Casos
1 – Popular	37	Santo Domingo Sabio I	12
3 – Manrique	48	Doce de Octubre	12
		Enciso	12
4 – Aranjuez	34	Manrique Oriental	30
7 – Robledo	63	Manrique Central	13
		Belén	15
		Robledo	47
Total	182	Total	141

Las comunas: El Popular, Manrique, Aranjuez y Robledo, representaron el 38%, el resto se distribuye uniformemente por todas las comunas exceptuando





11 casos que residen por fuera de Medellín y 26 casos que no se sabe el lugar de procedencia.

Otras atenciones a NNA en los barrios donde residen los NNA más afectados por Violencias Sexuales	
Motivo de atención	Número de casos
Negligencia o abandono físico, social o psicoafectivo	175
Violencia Intrafamiliar	117
Situación de vida de calle	11
Situación de vida en calle	78
Afectaciones al derecho a la educación	10
Incapacidad o discapacidad de los padres, representantes legales o cuidadores, entrega voluntaria	20
Total	411





Explotación Sexual y Comercial de Niños, Niñas y Adolescentes ESCNNA

<p>Total de atenciones a Niños, Niñas y Adolescentes con edades entre los 0 y 17 años. Periodo: enero a noviembre de 2018</p>	<p>329 18 casos más que el mes de octubre</p>
<p>* También, se incluyen atenciones a: 1. En vía pública. 2. Asociado a viajes y turismo. 3. Matrimonio servil. 4. Asociado a Trata de Personas.</p>	

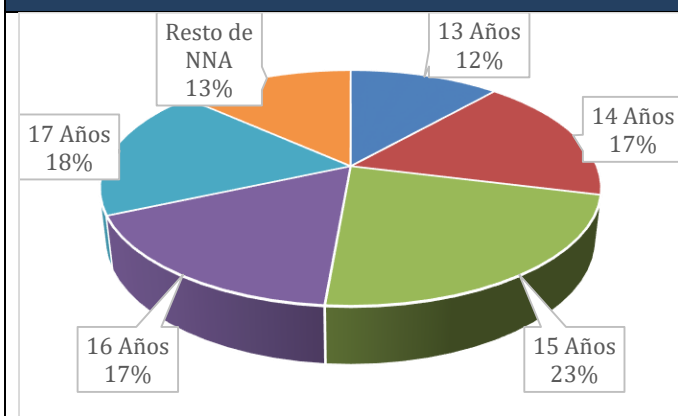
Distribución de atenciones por género de Niños, Niñas y Adolescentes	
<p>Género</p>	
<p>Femenino</p> <p>280</p>	<p>Masculino</p> <p>49</p>
<p>Mes de octubre</p>	
<p>Femenino</p> <p>262</p>	<p>Masculino</p> <p>49</p>

El fenómeno afecta mucho más al género femenino que al masculino, donde las niñas y Adolescentes representan el 85% del total de los casos.





Proporción de edades que poseen los casos con mayor cantidad de víctimas



Desde los 13 años de edad los NNA comienzan a ser víctimas de este delito con más frecuencia: los NNA con edades de 13 (frecuencia = 38), 14 (frecuencia = 57), 15 (frecuencia = 74), 16 (frecuencia = 56) y 17 (frecuencia = 60) años fueron los más afectados por este fenómeno concentrando el 87% del total de los casos atendidos.

En su conjunto representan el 87% del total de los casos

Comunas y barrios donde residen los Niños, Niñas y Adolescentes más afectados por ESCNNA

Comunas		Barrios	
Nombre comuna	Casos	Nombre barrio	Casos
1 – Popular	29	Trece de Noviembre	36
3 – Manrique	18	Prado	22
4 – Aranjuez	45	Moravia	37
7 – Robledo	19	Enciso	21
8 – Villa Hermosa	89	Popular	15
10 – La Candelaria	36	Llanaditas	25
		Manrique	18
Total	236	Total	174

* En su conjunto las 6 comunas mencionadas representan el 72% del total de los casos. 21 casos ocurridos manifestaron que su lugar de residencia está por fuera de Medellín y 11 no manifestaron lugar de residencia.





Otras atenciones a Niños, Niñas y Adolescentes en los barrios donde residen los NNA más afectados por ESCNNA	
Motivo de atención	Número de casos
Negligencia o abandono físico, social o psicoafectivo	137
Consumo de SPA Legal	14
Consumo de SPA Ilegal	97
Consumo de SPA sin determinar	4
Violencia Intrafamiliar	84
Situación de vida de calle	6
Situación de vida en calle	55
Afectaciones al derecho a la educación	10
Incapacidad o discapacidad de los padres, representantes legales o cuidadores, entrega voluntaria	14
Total	421





Trabajo Infantil y explotación económica

Total de atenciones a Niños, Niñas y Adolescentes con edades entre los 0 y 17 años. Periodo: enero a noviembre de 2018	414 15 casos más que el mes de octubre
* También, se incluyen atenciones a: Explotación económica o mendicidad	

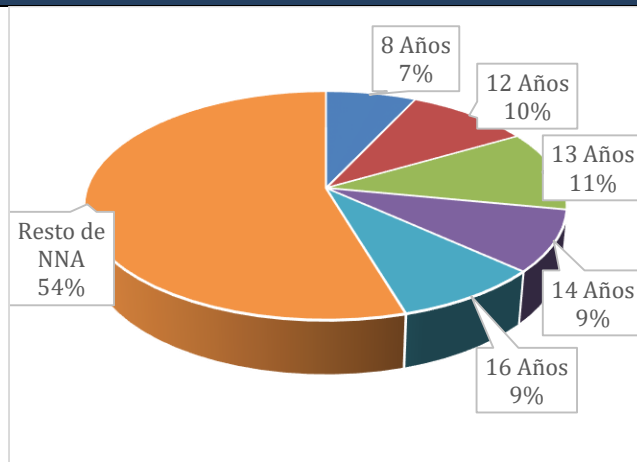
Distribución de atenciones por género de Niños, Niñas y Adolescentes	
Género	
Femenino	Masculino
152	262
Mes de octubre	
Femenino	Masculino
144	255

El fenómeno afecta mucho más al género masculino que al femenino, donde los niños y Adolescentes representan el 63% del total de los casos.





Proporción de edades que poseen los casos con mayor cantidad de víctimas



En su conjunto representan el 45% del total de los casos

Desde los 7 años de edad los NNA comienzan a ser sometidos al trabajo infantil y explotación económica con más frecuencia, donde se observa, que los NNA con edades de 8 (frecuencia = 29), 12 (frecuencia = 40), 13 (frecuencia = 47), 14 (frecuencia = 36) y 16 (frecuencia = 36), años fueron los más afectados por este fenómeno. Sin embargo, se observa que el trabajo infantil es común en los NNA a partir de los 7 a 16 años de edad, concentrando el 76% del total de los casos.

Comunas y barrios donde residen los Niños, Niñas y Adolescentes más afectados por Trabajo Infantil

Comunas		Barrios	
Nombre comuna	Casos	Nombre barrio	Casos
1 – Popular	38	Santo Domingo Sabio I, II	16
3 – Manrique	65	Manrique Central I, II y Oriental	29
4 – Aranjuez	38	La Salle	12
7 – Robledo	59	Moravia	16
13 – San Javier	43	Popular	18
Total	243	La Cruz	11
		Barrio Caicedo	23
		Veinte de Julio	21
		Nueva Villa de la Iguaná	22
		Robledo	20
		Total	188





* Las comunas: Manrique, Popular, Robledo, San Javier y Aranjuez, representan el 59% de los casos de Trabajo Infantil y explotación económica.

Otras atenciones a Niños, Niñas y Adolescentes en los barrios donde residen los NNA más afectados por el fenómeno de Trabajo Infantil	
Motivo de atención	Número de casos
Negligencia o abandono físico, social o psicoafectivo	216
Consumo de SPA Legal	16
Consumo de SPA Ilegal	144
Consumo de SPA sin determinar	5
Violencia Intrafamiliar	104
Situación de vida de calle	12
Situación de vida en calle	88
Afectaciones al derecho a la educación	13
Total	598





Acciones de promoción y prevención a Niños, Niñas y Adolescentes realizadas por la Unidad de Niñez a noviembre de 2018

Total de acciones de prevención selectiva e indicada de la ESCNNA	2176
--	-------------

Distribución de atenciones por género de Niños, Niñas y Adolescentes	
Género	
Femenino	Masculino
1248 57%	928 43%

A noviembre de 2018 se ha intervenido al género femenino para la prevención selectiva e indicada de la ESCNNA

Total de acciones de promoción de derechos y prevención de vulneraciones – Dificultades familiares	266
---	------------

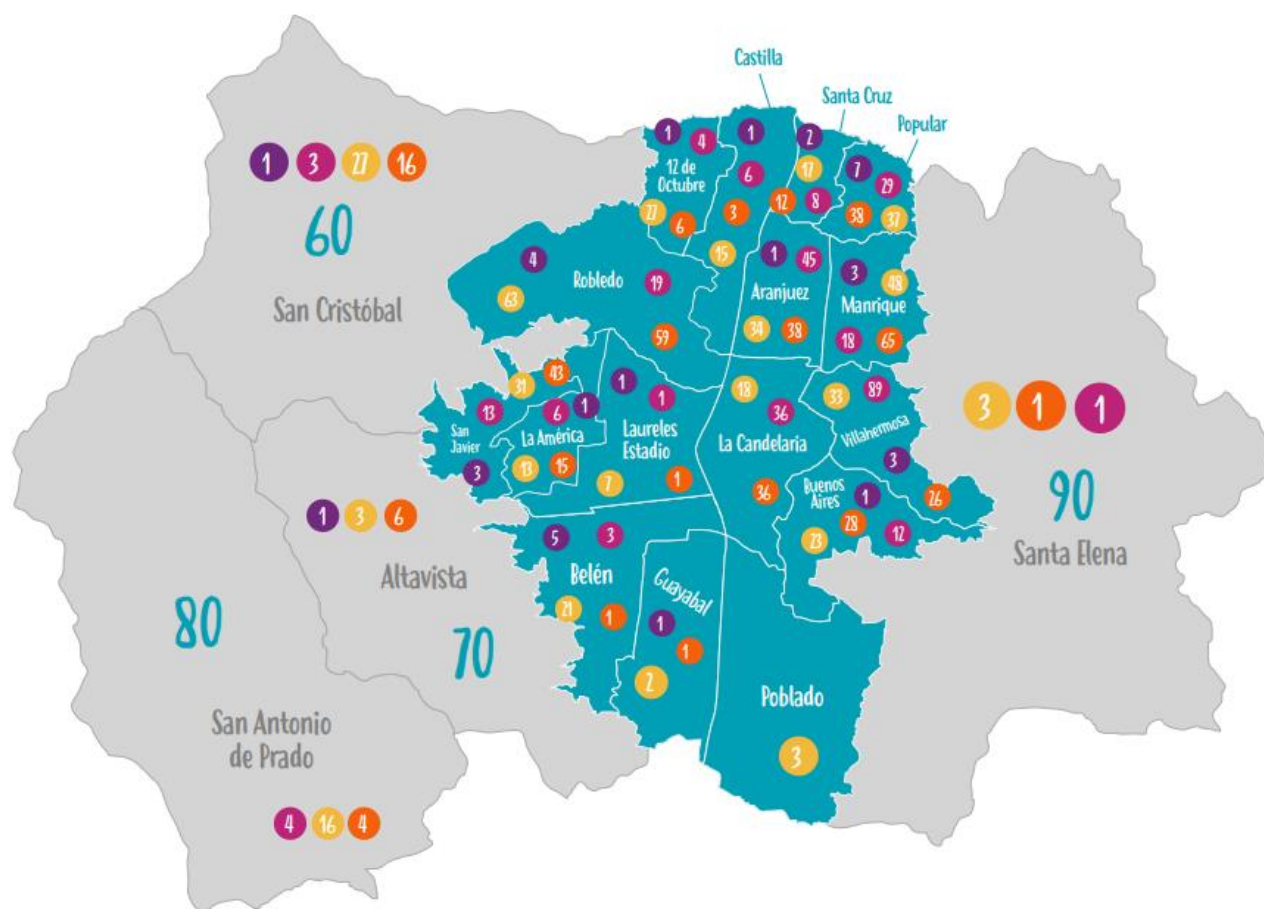
Distribución de atenciones por género de Niños, Niñas y Adolescentes	
Género	
Femenino	Masculino
171 64%	95 36%

A noviembre de 2018 se ha intervenido al género femenino para la prevención selectiva e indicada de la ESCNNA





Mapa georreferenciado del lugar donde residen los NNA afectados por los cuatro eventos delictivos en el territorio de Medellín



- Reclutamiento, Uso y Utilización de Niños, Niñas y Adolescentes
- Explotación Sexual y Comercial de Niños, Niñas y Adolescentes
- ESCNNA
- Violencias Sexuales
- Trabajo Infantil y explotación económica





Casos de Violencia de Género atendidas en IPS de la ciudad de Medellín a Niños, Niñas y Adolescentes, enero de 2018 a noviembre de 2018. Fuente: SIVIGILA – Semana 49

Atenciones a NNA con edades entre los 0 y 17 años. Periodo: enero de 2018 a noviembre de 2018	5667 314 casos más que el mes de octubre
--	--

Distribución de atenciones por género de Niños, Niñas y Adolescentes		
Género		El fenómeno afecta mucho más al género femenino que al masculino, donde las niñas y Adolescentes representan el 67% del total de los casos.
Femenino 3824	Masculino 1843	
Mes de octubre		
Femenino 3594	Masculino 1759	

Violencia sexual desagregada por tipo	
Tipo de violencia sexual	Número de casos
Actos sexuales con uso de la fuerza	10
Trata de personas para explotación sexual	1
Otros actos sexuales (Desnudez, Esterilización / Planificación forzada, Mutilación)	14





Alcaldía de Medellín
Cuenta con vos

Abuso Sexual	1961
Acoso Sexual	65
Violación	189
Explotación Sexual y Comercial de Niños, Niñas y Adolescentes	15
Otros eventos no especificados como algún tipo de violencia sexual	3388
Otros eventos no identificados	20
Total	5643

Tabla de distribución de víctimas por edad

		Frecuencia	Porcentaje
Válido	0	18	.3
	1	239	4.2
	2	347	6.1
	3	398	7.0
	4	353	6.2
	5	330	5.8
	6	339	6.0
	7	343	6.1
	8	296	5.2
	9	331	5.8
	10	358	6.3
	11	304	5.4
	12	375	6.6
	13	521	9.2
	14	388	6.8
	15	285	5.0
	16	222	3.9
	17	220	3.9
	Total	5667	100.0



Centro Administrativo Municipal (CAM)
Calle 44 No. 52 - 165. Código Postal 50015
Línea Única de Atención Ciudadanía 44 44 144
Conmutador 385 5555. www.medellin.gov.co



www.medellin.gov.co



Naturaleza de la violencia de género	
Naturaleza	Número de casos
Violencia física	1278
Violencia psicológica	78
Negligencia y abandono	2032
No especificado	2279
Total	5667

Distribución de NNA con antecedentes de algún tipo de violencia de género		
Antecedentes		El 2.6% de los Niños, Niñas y adolescentes víctimas manifestaron tener algún tipo de antecedente de violencia de género
Si	No	
149 2.6%	5518 97.4%	
Mes de octubre		
Si	No	
138 2.6%	5225 97.4%	





Relación del agresor con la víctima de violencia de género	
Relación	Número de casos
Padre	1025
Madre	1392
Pareja	222
Ex - pareja	62
Familiar	1044
Ninguno	1921
Otro	1
Total	5666

Género del agresor generador de la violencia de género			
Género			
Femenino	Masculino	Intersexual	No responde
1766	3521	33	32
Mes de octubre			
Femenino	Masculino	Intersexual	No responde
1824	3764	36	32





La víctima convive con el agresor SI / NO	
Si	No
3167 56%	2499 44%
Mes de octubre	
Si	No
3078 57%	2274 42%

Lugares donde ocurre la situación de violencia de género	
Lugar	Número de casos
Vía Pública	271
Lugares de esparcimiento con venta de alcohol	10
Vivienda	2341
Establecimiento Educativo	203
Lugar de trabajo	5
Comercio y áreas de servicios (Tiendas, Centros comerciales etc)	18
Otros espacios abiertos (Bosques, Potreros)	38
Otro no especificado	2761
Institución de salud	9
Área deportiva y recreativa	11
Total	5667

Según la tabla anterior, se puede inferir que el entorno más vulnerable para que se presente la violencia de género es en la vivienda teniendo en cuenta los que fueron clasificados.





Alcaldía de Medellín
Cuenta con vos

Alertas recibidas y atendidas por el Sistema de Alertas Tempranas mes de noviembre de 2018

Total alertas recibidas y atendidas por el SATMED durante el mes de noviembre de 2018	2
Alertas recibidas y atendidas durante el mes de octubre	6

Alertas recibidas por evento

Evento	Número de casos octubre	Número de casos noviembre
Explotación Sexual y Comercial de Niños, Niñas y Adolescentes	0	0
Reclutamiento, Uso y Utilización de NNA	3	0
Violencia Sexual	0	0
Trabajo Infantil	1	0
Clasificadas como "Otro"	2	2
Total	6	2



Centro Administrativo Municipal (CAM)
Calle 44 No. 52 - 165. Código Postal 50015
Línea Única de Atención Ciudadanía 44 44 144
Conmutador 385 5555. www.medellin.gov.co



www.medellin.gov.co



Los 2 casos recibidos y atendidos manifiestan además los siguientes factores de riesgo, temprano, inminente y de atención.

Número de casos	Factores de riesgo o delitos
1	Dificultades en el acceso a servicios de salud
1	Situación de vida de calle

Clasificación de las alertas recibidas		
Temprana	Inminente	Atención
2	0	0

Las alertas recibidas ocurrieron en los siguientes barrios

Número de casos	Barrios
1	La candelaria - Prado
1	Corregimiento de San Antonio de Prado

Alertas colectivas

Alertas colectivas recibidas y atendidas por el SATMED durante el mes de noviembre de 2018	3
Alertas colectivas recibidas y atendidas por el SATMED durante el mes de octubre de 2018	3





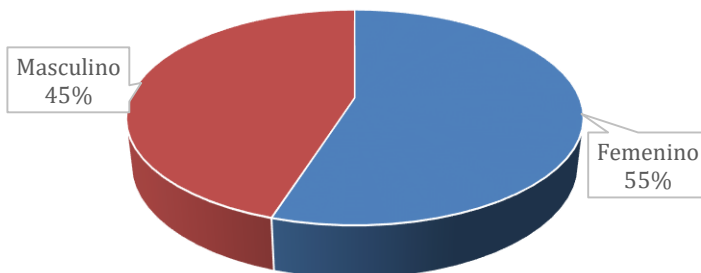
Tipos de Alerta reportadas en noviembre		
Temprana	Inminente	Atención
0	3	0
Comparación mes de octubre		
Temprana	Inminente	Atención
1	1	1

Durante el mes de noviembre se recibieron e iniciaron procesos de atención a tres alertas colectivas de tipo inminentes.

Caracterización de la población en riesgo

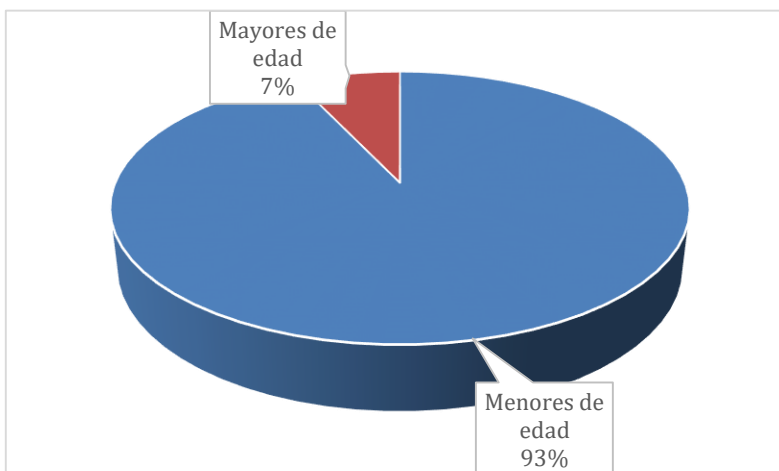
Caso	Caracterización
Dificultades disciplinarias, bajo rendimiento académico y consumo de SPA en institución educativa. Intento de vinculación a la ESCNNA e Intento de Reclutamiento y Utilización.	Descripción general de las personas en riesgo: Total de personas: 71 Distribución de género de las personas atendidas:





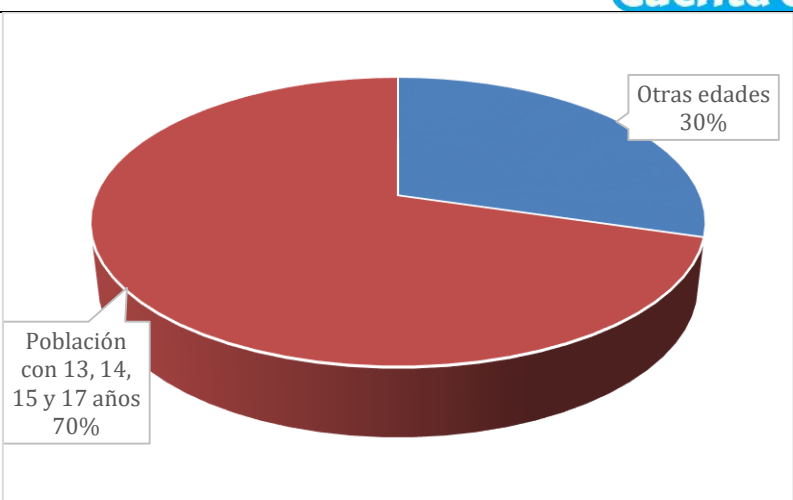
- El total de personas de género femenino son 39.
- El total de personas de género masculino son 32.

Distribución de menores de edad y mayores de edad en la población atendida:



- La mayoría de población afectada tiene 13, 14, 15 y 17 años.





- El total de Niños, Niñas y Adolescentes con 13, 14, 15 y 17 años es de 50.
- El total de Niños, Niñas, Adolescentes y jóvenes es de 21.

Otros aspectos referentes a la edad

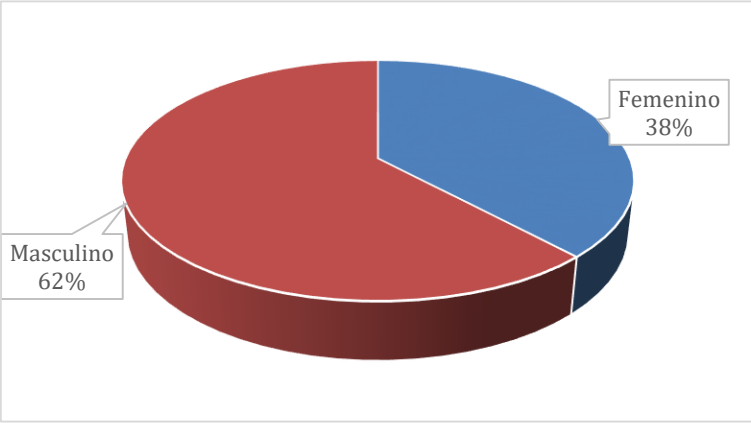
- El total de personas menores de edad son 66.
- El total de personas de mayores de edad son 5.
- El promedio de edad de la población en riesgo es de 15 años.
- La edad mínima identificada dentro de la población en riesgo fue de 12 años.
- La edad máxima identificada dentro de la población en riesgo fue de 21 años.

Características diferenciales de las personas en riesgo

- Niños, Niñas y Adolescentes Estudiantes.
- Docentes de institución educativa.
- Directivos de institución educativa.





Caso	Caracterización						
Problemas con la convivencia escolar entre estudiantes – directivos y alto consumo de SPA	<p>Descripción general de las personas en riesgo:</p> <p>Total de personas: 21</p> <p>Distribución de género de las personas atendidas:</p>  <table border="1"><thead><tr><th>Género</th><th>Porcentaje</th></tr></thead><tbody><tr><td>Masculino</td><td>62%</td></tr><tr><td>Femenino</td><td>38%</td></tr></tbody></table> <ul style="list-style-type: none">• El total de personas de género femenino son 8.• El total de personas de género masculino son 13. <p>Características diferenciales de las personas en riesgo</p> <ul style="list-style-type: none">• Niños, Niñas y Adolescentes estudiantes.• Población LGTBI.• Población Afrodescendiente.• Madres adolescentes.	Género	Porcentaje	Masculino	62%	Femenino	38%
Género	Porcentaje						
Masculino	62%						
Femenino	38%						





Caso	Caracterización						
Población venezolana en situación de riesgo y alta vulnerabilidad de NNA y sus familias.	<p>Descripción general de las personas en riesgo:</p> <p>Total de Familias: 7 Total de personas: 29</p> <p>Distribución de género de las personas atendidas:</p> <div data-bbox="545 762 1365 1184"><table border="1"><thead><tr><th>Género</th><th>Porcentaje</th></tr></thead><tbody><tr><td>Masculino</td><td>52%</td></tr><tr><td>Femenino</td><td>48%</td></tr></tbody></table></div> <ul style="list-style-type: none">• El total de personas de género femenino son 14.• El total de personas de género masculino son 15. <p>Distribución de menores de edad y mayores de edad en la población atendida:</p>	Género	Porcentaje	Masculino	52%	Femenino	48%
Género	Porcentaje						
Masculino	52%						
Femenino	48%						





Situaciones de riesgo identificadas en los tres casos de alerta:

1. Situaciones de agresión física e intolerancia.
2. Consumo de SPA.
3. Niños, Niñas y jóvenes cerca a lugares donde persiste el microtráfico.
4. Situación de riesgo y vulnerabilidad de jóvenes y familias.
5. Bajo rendimiento escolar.
6. Dificultades disciplinarias dentro de las instituciones educativas.
7. Alta permanencia en calle.
8. Riesgo de Explotación Sexual y Comercial de Niños, Niñas y Adolescentes.
9. Riesgo de Reclutamiento, Uso y Utilización de Niños, Niñas y Adolescentes.





Factores de riesgo identificados en los tres casos de alerta:

- Derecho al libre desarrollo de la personalidad.
- Dificultades para el acceso a la Salud.
- Dificultades para el acceso a la Educación.
- Dificultades para el acceso a la Recreación y Cultura.
- Dificultades para la participación.
- Dificultades económicas.
- Insatisfacción de las necesidades básicas.
- Vida digna.
- Identificación.
- Integridad.
- Seguridad alimentaria.
- Empleo.

Las alertas colectivas recibidas ocurrieron en los siguientes barrios

Número de alertas	Comuna / Barrios
1	Comuna 10 – La Candelaria, Niquitao y Prado Centro
1	Comuna 2 – Santa Cruz, El Playón
1	Comuna 8 – Villahermosa

Acciones realizadas de atención inminente

Caso	Acciones ejecutadas
Dificultades disciplinarias, bajo rendimiento académico y consumo de SPA en institución educativa.	<ul style="list-style-type: none">• Participación en el programa Jóvenes R de la secretaria de Juventud.• Socialización del SAT a docentes y directivos de la Institución Educativa.• 2 Talleres con los jóvenes de prevención de la ESCNNA.





Intento de vinculación a la ESCNNA e Intento de Reclutamiento y Utilización	<ul style="list-style-type: none">• Realización de 1 cartografía con los jóvenes para identificación de otros riesgos.
Problemas con la convivencia escolar entre estudiantes – directivos y alto consumo de SPA	<ul style="list-style-type: none">• Construcción de un plan de intervención a corto plazo en conjunto con la mesa técnica de la comuna 2 para dar respuesta a las problemáticas.• 1 feria de servicios donde se socializa el SAT• 1 Taller de Murales con los jóvenes con acompañamiento de la red de artes visuales.
Población venezolana en situación de riesgo y alta vulnerabilidad de NNA y sus familias.	<ul style="list-style-type: none">• 1 Jornada de caracterización de familias venezolanas de las comunas 8 y 10.• Envío de la caracterización a ACNUR y la Fundación Patronato para la intervención en el restablecimiento de derechos.





Observaciones en el territorio por el equipo territorial del SATMED

Con respecto a los fenómenos de violencia sexual, ESCNNA, trabajo infantil y uso, utilización y reclutamiento de NNAJ:

Durante la presente mensualidad y podría decirse que durante toda la ejecución de la estrategia SATMED, se logra evidenciar que persiste el "imaginario" o la "idea", que los fenómenos especialmente frente a Violencias sexuales, ESCNNA y trabajo infantil pertenecen exclusivamente a la esfera interna del núcleo familiar afectado, lo que no permite que sean visibles y a la postre, que la institución responsable del tema, no active las rutas en clave de prevención temprana o urgente, fue algo muy común y sistemático en la zona rural, específicamente en San Antonio de Prado y en barrios como sol de oriente de la comuna 8 villa hermosa.

Si bien la denuncia es un mecanismo de prevención urgente las víctimas o sus cuidadores, sienten desconfianzas, ya que la constante es que no siempre obtienen una respuesta clara y efectiva, sumado al temor a ser víctimas además de represarías que puedan tomar los posibles responsables, quienes o están al interior del núcleo familiar o son agentes externos (actores armados) y los programas institucionales no ofrecen protección efectiva y clara. Por tal motivo, las denuncias formales ante las autoridades competentes son mínimas, lo que nos lleva sin duda alguna a la existencia de sub - registros, esto tampoco permite la activación que se quisiera frente a las rutas existentes, tanto en prevención temprana como en la urgente.

La naturalización de los fenómenos es un tema bastante complejo y ello puede obedecer a diversos factores, entre ellos se mencionan los siguientes: el económico (Algunas familias ven en la ESCNNA una fuente de recursos), las concepciones patriarcales (los niños/as, siguen siendo sujetos de discriminación y por su condición de ser menores de edad, no tienen derecho a "opinar"), la indiferencia de cierto sector de la sociedad (ese problema no es conmigo y por tal no me meto), la





violencia y los controles poblacionales y territoriales que ejercen las organizaciones armadas ilegales, (las violencias sexuales entre ella la ESCNNA, se ha convertido en una verdadera fuente de ingresos).

Frente al fenómeno de uso, utilización y reclutamiento, la cosa se muestra de manera diversa, ya que por lo general este fenómeno esta hilado a la existencia de una amenaza y la familia más bien como mecanismo de auto protección opta por desplazarse, por lo general este fenómeno (amenaza y desplazamiento) subsume al uso, utilización y reclutamiento y lo "invizibiliza". Las victimas acuden a la ruta administrativa la cual al final le permite por lo menos ser atendidos, escasamente acuden a denunciar ante la FGN.

Comuna 1

Para esta comuna se sigue advirtiendo los hechos victimizantes referidos al consumo y venta (narcomenudeo) de sustancias psicoactivas, ESCNNA, Trabajo Infantil y explotación económica siendo la época decembrina de mayor complejidad por época de vacaciones, donde los niños, niñas, adolescentes y jóvenes cuentan con mayor tiempo libre, muchas de las instituciones con oferta en materia de prevención término sus intervenciones en el territorio y que los Grupos Delincuenciales Organizados (GDO) sufren una reacomodación por la salida de la cárcel de unos de los cabecillas, lo que nos lleva a pensar que es necesario seguir aunando esfuerzos con actores comunitarios para el fortalecimiento de comunidades protectoras. También en el informe emitido por la secretaria de seguridad y convivencia para noviembre de 2018 menciona que El Popular es una de las zonas donde se presenta desplazamiento intraurbano, esto nos habla de la acción en el territorio por parte de los GDO que vulneran a los Niños, Niñas, Adolescentes y Jóvenes (NNAJ) y sus familias.

En términos de recomendaciones, es necesario continuar ofreciendo las orientaciones y acompañamiento técnico que se requiere para el levantamiento de alertas individuales o colectivas en el territorio, además de fortalecer los espacios de socialización de SAT que faciliten la comprensión y la puesta en marcha de las acciones de promoción del cuidado y la prevención de la vulneración de derechos de los NNAJ.





Comuna 2

Otro de los riesgos que se advierten en esta comuna tiene que ver con la conducta suicida y el embarazo adolescente que se describen a continuación.

Conducta Suicida: este aspecto según el diagnóstico levantado por el programa Familias Fuertes y Resilientes se refieren de 2 a 3 intentos de suicidio en adolescentes con diferentes métodos, y ésta cifra aumenta cuando se compara con los ingresos por semana con intento de suicidio a la Unidad Intermedia de Santa Cruz. En barrios como La Francia, la presencia de esta problemática y el impacto es considerado con un nivel medio en comparación con otros barrios, si bien, no es una pandemia, si es una problemática que viene aumentando como lo advierte en el diagnóstico levantado por el enlace territorial de la Secretaría de Juventud y que alerta significativamente sobre cómo están los jóvenes asimilando la existencia. Prácticas como el Cutting son un problema también latente en el territorio y del cual muchas instituciones educativas hacen alusión, fenómenos que tienen un alto grado de contagio colectivo y de exacerbación de síntomas de su sufrimiento al respecto. Algunos de los elementos asociados a la conducta suicida y la afectación de la salud mental encontrados por el proyecto Familias Fuertes y Resilientes son: dificultades económicas, discusiones y dificultades en la convivencia en los grupos familiares hasta llegar a la violencia intrafamiliar en sus diversas formas, el uso de las nuevas tecnologías por parte de los NNAJ sin el acompañamiento de los padres, alto consumo de sustancias psicoactivas desde temprana edad, acoso escolar, manejo de situaciones de alta carga emocional a las cuales las personas en general no logran darle un manejo adecuado y puede conllevar a que fácilmente experimentan cambios en su salud mental, en algunos casos requiriendo tratamiento por diagnósticos de depresión, estrés.

Embarazo adolescente: Se presenta un alto índice en la comuna presentándose una tasa de embarazos en mujeres entre los 10 y 14 años que se encuentra por debajo de la media de la ciudad con un 2.8 %, pero entre los 14 y 19 años se encuentra en 85.6, es decir 20 puntos por encima de la media de la ciudad, estando Santa Cruz en un segundo





lugar a nivel de ciudad después de la Comuna 13 San Javier, lo cual nos muestra un panorama complejo de atender y aunque desde la secretaria de salud se hacen esfuerzos por atender esta problemática, no logran alcanzar ni una cobertura suficiente ni a los actores necesarios para que el tema se pueda integrar a los contextos de ocurrencia del fenómeno, es decir, los padres y madres siguen estando ausentes en la gran mayoría de escenarios de encuentro donde se dialoga y discuten los fenómenos como el embarazo adolescente o los métodos de planificación familiar, etc. Se hace un llamado a ver el embarazo como un asunto que implica una pareja, responsabilidad tanto femenina como masculina.

Comuna 4

Se identifican en el territorio proyectos y programas de las diferentes secretarías que hacen parte de la alcaldía de Medellín y que confluyen en la mesa institucional, sin embargo, los dispositivos de acción en términos de actividades si bien responden a los indicadores de promoción, prevención y atención para los que se diseñan al interior de las dependencias, siguen sin responder a varias necesidades puntuales y sentidas por los actores comunitarios (infraestructura, seguridad, consumo de SPA, acompañamiento y procesos efectivos con las familias y comunidades más vulnerables entre otras). Es recurrente la denuncia en diferentes ejercicios cartográficos por parte la comunidad frente a la necesidad de descentralización de oferta hacia los lugares identificados en el mapa de riesgos, la falta de información eficaz para convocar y, el fortalecimiento de relaciones horizontales para la construcción de unos planes de acción que se validen con la comunidad.

Sin embargo se pueden resaltar algunas articulaciones que en términos de respuesta para la comunidad generan confianza como es el caso de la oferta INDER en escenarios deportivos o comunitarios donde se identifican espacios potencialmente protectores y coherentes con las estrategias empleadas para la promoción de estilos de vida saludable, no obstante, de acuerdo a las apreciaciones de los actores comunitarios y lo evidenciado en algunos recorridos es que si bien son lugares que promueven la protección y otras formas de socialización, también son lugares en donde los NNAJ se exponen a diversos riesgos asociados al consumo y venta o distribución de SPA.





Comuna 90 Santa Elena

Los problemas sociales son problemas colectivos, la colaboración por lo tanto es fundamental e idealmente debe asignar un rol central a la comunidad. El corregimiento de Santa Elena comienza a constituir alianzas y articulaciones significativas para la prevención de la ESCNNA particularmente, ahora, es necesario que desde la institucionalidad se den respuestas contundentes, sin embargo, para muchos otros aspectos su rol debe ir más allá de ser un intermediario entre la demanda o las necesidades y su respuesta o resolución, su función pues estará más del lado de la capacidad de ser “coproductor” de las mismas.

Si bien la institucionalidad en la comuna 90 manifiesta un alto compromiso, es pertinente continuar la indagación y micro focalización de los diferentes riesgos y problemáticas identificadas, no solo con actores institucionales sino que de manera estratégica se vincule a actores comunitarios, JAL, JAC, con el propósito de articular y rastrear de manera crítica las formas en que las diferentes problemáticas, entre ellas las priorizadas por el SATMED, toman forma o no en el corregimiento, lo anterior considerando la necesidad de analizar y comparar el registro de casos que en términos de denuncias se reportan, con la percepción y el saber de las comunidades acerca de la incidencia o prevalencia, no solo de las problemáticas sino de los factores de riesgo asociados a los mismos, en esta misma vía además, si se acepta y considera que el desarrollo, la constitución de comunidades o entornos protectores pueden ser planeados, es involucrando a las comunidades a que de manera participativa puedan articularse a la planeación y coproducción de las respuestas institucionales que este propósito se puede alcanzar.

Comunas 6 y 8

Desde la mesa de trabajo por la infancia y adolescencia se concentran las acciones proyectadas en el plan de acción 2019, es así, como la mesa validó el ejercicio de planeación materializado en un plan micro focalizado en la IE Joaquín Vallejo Arbeláez en la sección escuela Altos de la Torre se realizaran labores de prevención de las violencias sexuales y la promoción del cuidado y la movilización de comunidades





Alcaldía de Medellín
Cuenta con vos

protectoras, con respecto al riesgo detectado por abuso o consumo de sustancias psicoactivas se identifican unos lugares donde se presenta con mayor frecuencia la problemática y se proponen un trabajo en red con énfasis en la prevención del consumo de SPA dirigido a las juventudes y sus familias. De igual forma, se concreta y se valida el plan de acción para la institución educativa Kennedy, donde el gran reto se concentra en consolidar el trabajo con el comité de convivencia escolar y articular los programas que aportan al contexto educativo y que tengan relación con la prevención del consumo y abuso de sustancias psicoactivas y contribuir a erradicar las violencias basadas en género, problemáticas que afectan notablemente la convivencia escolar.



Centro Administrativo Municipal (CAM)
Calle 44 No. 52 - 165. Código Postal 50015
Línea Única de Atención Ciudadanía 44 44 144
Conmutador 385 5555. www.medellin.gov.co



www.medellin.gov.co